

Naam: _____

Datum: _____

Leren leren

Tekenopdrachten



Lees de opdracht heel goed.

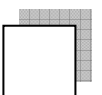


Maak dan de juiste tekening in het hokje!


1. Teken een appel.


2. Teken twee huisjes.

3. Teken een cirkel en een driehoek.




En nu moeilijker!

 Lees de opdracht.

 Maak een beeld van de tekening in je hoofd.

 Verstop de opdracht met je kaart.

 Maak de tekening, helemaal uit je hoofd.

Eerlijk spelen hoor!


4. Teken twee potloden en een stift.






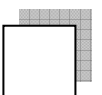
5. Teken een vis en een slang.



6. Teken een hand en twee voeten.





Naam: _____

Datum: _____

Leren leren

Tekenopdrachten



Lees de opdracht.



Maak een beeld van de tekening in je hoofd.



Verstop de opdracht met je kaart.

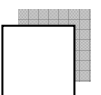


Maak de tekening, helemaal uit je hoofd


1. Teken een boekentas. Hang aan de boekentas een etiket met jouw naam.

2. Teken een broek.
Geef de broek streepjes.
Teken ook een rok.
Geef de rok stipjes.


3. Teken een poes, links onderaan in het hokje.
Rechts bovenaan mag je een hondje tekenen.




4. Teken een tafel.
Links naast de tafel staat een stoel.




5. Teken drie vissen. Één grote en twee kleintjes. Teken rond de vissen een bokaal.



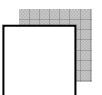
6. Teken een appel, een peer en een banaan.
De appel moet in het midden liggen!



7. Teken een huis met 3 ramen en 2 deuren.
Teken ook een schoorsteen.
Er komt rook uit.



😊 😐 😞



Naam: _____

Datum: _____

Leren leren

Tekenopdrachten



Lees de opdracht.



Maak een beeld van de tekening in je hoofd.



Verstop de opdracht met je kaart.

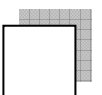


Maak de tekening, helemaal uit je hoofd


1. Teken een kaars.
Geef de kaars een klein vlammetje
en versier ze met schuine streepjes.

2. Teken een tafel.
Op de tafel staat een vaas met 3 bloemen.
Er ligt ook een appel.

3. Teken links in het vakje een vis.
Hij heeft zijn mond open. Er komen
luchtbelletjes uit.



4. Teken twee handen.
Geef alle vingers nagels.
Kleur de nagels roze.



5. Teken een grote televisie.
Op het scherm van de televisie
zie ik een boot.






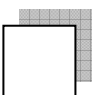
6. Teken een huis met 3 deuren.
Geef het huis ook een huisnummer.



7. Teken een vlinder.
De vlinder zit op een bloem.







Naam: _____

Datum: _____


Leren leren

Tekenopdrachten


 Lees de opdracht.

 Maak een beeld van de tekening in je hoofd.


 Verstop de opdracht met je kaart.

 Maak de tekening, helemaal uit je hoofd

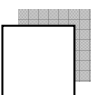

1. Laat de vlinder op een bloem zitten.




2. Laat de zon lachen.
Teken 5 blauwe waterdruppels
onder de wolk.




3. Laat vuur uit de mond van de draak komen!



4. Teken 2 rode appels in de boom.
Er ligt ook een appel op de grond.




5. Teken een antenne aan de auto.
Teken een bloemetje op de deur.



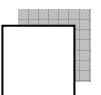
6. Leg een stuk kaas aan
de linkerkant van de muis.



7. Geef de hond een hok
met een groen dak.
De hond heet Max,
dat moet ook op het hok!



😊 😐 😞





Naam: _____

Datum: _____


Leren leren

Tekenopdrachten

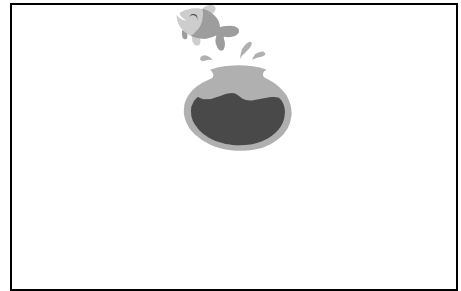
 Lees de opdracht.

 Maak een beeld van de tekening in je hoofd.


 Verstopt de opdracht met je kaart.

 Maak de tekening, helemaal uit je hoofd

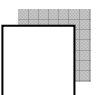

1. De bokaal van de vis staat op een kast.
De kast heeft twee deurtjes.




2. Rechts van het glas ligt een lepel.




3. Boven de aardbei ligt een banaan.
Links naast de aardbei liggen druiven.




4. Teken een vogelnest in de boom.
Er vliegen twee vogels rond de boom.
Op de grond liggen drie appels.




5. Links naast de poes zit een konijn.
Het konijn kijkt naar een wortel.



6. Er zitten 5 katten.
Twee witte katten, een grijze en twee bruine.



7. Voor het hok zit een hond.
Hij is wit met bruine en zwarte vlekken.



😊 😐 😞

